







Характеристики черно-белых диагностических ультразвуковых станций	 <b>DP10</b>	 <b>DP30</b>	<div style="background-color: red; color: white; padding: 2px; text-align: center; font-weight: bold;">Экспертный класс</div>  <b>DP50</b>
Монитор (тип, диагональ)	LED 12.1``	LED 12.1``	LCD 15``
Режимы работы	B/2B/4B/M/B+M	B/2B/4B/M/B+M	B/2B/4B/M/B+M
Количество портов для датчиков, шт	1 (2 – опция)	2	2
Объем внутренней памяти, GB	4 (320 – опция)	4 (320 – опция)	320
USB порт, шт	2	2	4
VGA, S-video порт	+	+	+
Пакет программ для анализа и расчетов	+	+	+
THI (тканевая гармоника)	+	+	+
TGC (Регулировка усиления по глубине), 8-ми сегментная	+	+	+
PSHI (фазово-инверсная тканевая гармоника)			+
iClear™ - технология получения четкого изображения за счет подавления помех		+	+
iTouch™ - технология автоматического улучшения изображения нажатием на одну кнопку		+	+
iZoom™ - увеличение необходимого участка на весь экран с сохранением высокой детализации			+
iStation™ - программный модуль управления архивом исследований	+	+	+
Трапецевидное изображение	+	+	+
B Steer (маневрирования луча для улучшения визуализации, дает дополнительные возможности при биопсии и т.п.)		+	+
IMT (автоматический расчет интима/медиа)			Опция
Комплектация стойкой	Опция	Опция	Опция
Внешний DVD-RW	Опция	Опция	Опция
Видеопринтер	Опция	Опция	Опция

Датчики для УЗИ	Область применения	 <b>DP10</b>	 <b>DP30</b>	<b>Экспертный класс</b>  <b>DP50</b>	Опционная биопсийная насадка
Линейный датчик 5-10 МГц, 40 мм, D11,2 см (75L38EA)	Щитовидная железа, грудная клетка, сосуды, нервы, ортопедия, малоинвазивные манипуляции	+	+	+	+
Линейный датчик 5-10 МГц, 53 мм, D11,2 см (75L53EA)		+	+	+	+
Линейный датчик 5-10 МГц, 24 мм, D11,2 см (10L24EA)			+	+	+
Эндоэктальный линейный датчик 5-10 МГц, 60 мм, D11,2 см (65EL60EA)	Урология			+	
Конвексный датчик 2-6 МГц, R50, D30,2 см (35C50EA)	Общие исследования, гинекология, абдоминальное исследование, урология, неотложная медицина	+	+	+	
Конвексный датчик 2-5 МГц, R20, D30,2 см (35C20EA)	Общие исследования, гинекология, Педиатрия, абдоминальное исследование, кардиология, малоинвазивные манипуляции	+	+	+	+
Микроконвексный датчик 5-8,5 МГц, R15, D11,2 см (65C15EA)	Абдоминальная педиатрия, кардиология	+	+	+	
Эндокавитальный микроконвексный датчик 5-8,5 МГц, D11,9 см (65EC10EA)	Гинекология, общее обследование, урология	+	+	+	
Эндокавитальный микроконвексный датчик 5-8,5 МГц, R10, D11,9 см (65EC10ED)				+	
Биплановый эндоэктальный (конвекс+конвекс) 5-8,5 R10, D11,9 см (65EB10EA)	Исследование простаты			+	
Интраоперационный Т-образный 5-10 МГц, L35 мм, D11,9 см (75LT38EA)	Интраоперационный		+	+	+